

DOGHER
® TOOLS
Making Solutions



GOBOX
by DOGHER TOOLS



526



529



532



532



533



540



542



543



544



544

VDE



Caisse à outils étanche



- 7,9 kg Poids
- 80 kg Charge max.

Vide

Part N°	€
051-010	816,49



051

Caisse à outils étanche, Composition Electricien

67
Pcs



TESTED

Part N°	€
051-512	2.502,78



- | | | |
|---------------------------------------|-----------------------------|-------------------|
| 250-180 | 255-160 | 251-160 |
| 254-160 | 257-160 | 258-240 |
| 296-005 | 296-025 | 296-026 |
| 296-022 | 495-250 | 4 • 5 • 6 • 7 • 8 |
| 5,5 • 8 • 2,5 • 3 • 4 | PH1 • PH2 | PZ1 • PZ2 |
| 1,5 | PH00 | PHFL2 |
| 3 • 4 • 5 • 6 • 8 | 10 • 13 • 14 • 17 • 19 • 22 | |
| 10 • 11 • 13 • 14 • 17 • 19 • 22 • 24 | | |



5331-001

076

Composition Professionnelle



TESTED



• 20 kg Charge max.

410 x 295 x 240 mm

Part N°	€
Sac à dos vide	
076-004	79,71

- Prestations Maximales
- Compartiments spécifiques pour tout type d'outils
- Grande capacité de rangement
- Fermeture éclair pour accès rapide à l'intérieur
- Espace de rangement spécifique pour l'organizer 052-014.



COMPOSITION 2:

Sac-à-dos + 1 Organizer + 29 Outils



- | | | | |
|-----------|-----------|------------------|------------|
| 1 250-180 | 5 296-050 | 9 396-001 | 13 785-003 |
| 2 255-160 | 6 296-054 | 10 605-009 | 14 777-05 |
| 3 296-006 | 7 296-055 | 11 701-455 | 17 052-014 |
| 4 296-021 | 8 360-001 | 12 755-12-10-250 | 16 789-002 |
| | | | 15 076-004 |

410 x 295 x 240 mm

Part N°	€
076-501	412,32



- Prestations Maximales
- Compartiments spécifiques pour tout type d'outils
- Grande capacité de rangement
- Fermeture éclair pour accès rapide à l'intérieur
- Anse ergonomique renforcée
- Poignée télescopique
- Sangles à réglage rapide

Vide

Part N°	€
076-014	166,75

360 x 275 x 500/1050 mm

• 25 kg Charge max.



COMPOSITION 2:

Sac-à-dos + 1 Organizer + 29 Outils



- | | | | |
|-----------|-----------|------------------|------------|
| 1 250-180 | 5 296-050 | 9 396-001 | 13 785-003 |
| 2 255-160 | 6 296-054 | 10 605-009 | 14 777-05 |
| 3 296-006 | 7 296-055 | 11 701-455 | 15 052-014 |
| 4 296-021 | 8 360-001 | 12 755-12-10-250 | 16 789-002 |
| | | | 17 076-014 |

Part N°	€
076-521	499,36

Pinces Isolées



250

Pince Universelle Isolée

CrV

TESTED



L mm	A mm	B mm	C mm		Part N°	€
160	23	32	10	4	250-160	30,51
180	26	36	12	4	250-180	31,18
200	29	40	13	4	250-200	36,40

255

Pince Coupante Diagonale Isolée

CrV

TESTED



L mm	A mm	B mm	C mm		Part N°	€
160	22	22	11	4	255-160	33,75
180	24	24	12	4	255-180	38,34

251

Pince Demi-Ronde à Becs Longs Droits Isolée avec Coupe

CrV

TESTED



L mm	A mm	B mm	C mm		Part N°	€
160	18	53	10	4	251-160	35,67
200	21	60	11	4	251-200	37,38

252

Pince Demi-Ronde à Becs Longs Coudés Isolée avec Coupe

CrV

TESTED



L mm	A mm	B mm	C mm		Part N°	€
160	18	53	10	4	252-160	36,29
200	21	60	11	4	252-200	38,71

253

Pince à Becs Longs Plats Isolée

CrV

TESTED



L mm	A mm	B mm	C mm		Part N°	€
160	18	50	10	4	253-160	33,40

VDE

Pinces Isolées



254

Pince à Becs Ronds Isolée



L mm	A mm	B mm	C mm		Part N°	€
160	18	50	10	4	254-160	33,40

256

Pince Diagonale Renforcée Isolée 1000V



L mm	A mm	B mm	C mm		Part N°	€
160	26	20	11	4	256-160	37,09
180	28	23	11	4	256-180	39,68
200	28	23	12	4	256-200	42,41

257

Pince à Dénuder Isolée



L mm	A mm	B mm	C mm		Part N°	€
160	18	37	10	4	257-160	40,73

258

Pince Multiprise à branche Entrepassée Isolée



L mm	○ mm	Part N°	€
240	40	258-240	45,69

EXP

Présentoir de Comptoir 5 Pinces

5
Pcs

Cr-V

TESTED

D'E
1000V



160 x 190 x 125 mm

250

5 Pinces Universelles Isolées VDE



Part N°

€

250-160J

152,55

255

5 Pinces Coupantes Diagonales Isolées VDE



Part N°

€

255-160J

168,75

205

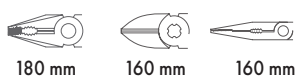
3 Pinces Trousse Nylon

3
Pcs

Cr-V

TESTED

D'E
1000V



180 mm

160 mm

160 mm



Part N°

€

250-002

106,85

250

Pinces Isolées 1000V

3
Pcs

Cr-V

D'E
1000V



1/4 (375 x 140 x 30 mm)



160mm



160mm



180mm

4
Pcs

Cr-V

D'E
1000V



1/3 (375 x 188 x 30 mm)



160mm



180mm



240mm



160mm

Part N°

€

250-080

109,85

Part N°

€

250-081

158,79


296

Ciseaux d'Electricien Isolés 1000V

160 mm

Inox

TESTED



L mm	Part N°	€
160	296-005	38,22

296

Pince Isolée Becs Droits

Cr-V

TESTED



L mm	Part N°	€
145	296-025	34,30

296

Pince Isolée Becs Coudés

Cr-V

TESTED



L mm	Part N°	€
145	296-026	34,31

296

Couteau d'Electricien à Coupe Droite Isolé 1000V

200 mm

Inox



TESTED

L mm	Part N°	€
200	296-022	20,02

296

Couteau d'Electricien à Coupe Courbe Isolé 1000V

200 mm

Inox



TESTED

L mm	Part N°	€
200	296-023	27,88

La série VDE est fabriquée avec des composants hautement isolants qui permettent à l'utilisateur final de travailler en toute sécurité dans des tensions allant jusqu'à 1000VCA. Chacun des tournevis a été soumis à des charges plus élevées selon la norme IEC 60900.

Isolés Série Professionnelle



Lame Cylindrique Isolée



VDE Certifié



360

Electricien



A mm	B mm	L mm		Part N°	€
2,5	0,4	75	10	360-025-075	6,27
3	0,5	100	10	360-030-100	6,89
3,5	0,5	100	10	360-035-100	7,40
4	0,8	100	10	360-040-100	7,46
5,5	1	125	10	360-055-125	10,49
6,5	1,2	150	10	360-065-150	11,64
8	1,6	175	10	360-080-175	12,93

361

Phillips



	L mm		Part N°	€
PH0	60	10	361-PH0-060	7,01
PH1	80	10	361-PH1-080	8,74
PH2	100	10	361-PH2-100	10,97
PH3	150	10	361-PH3-150	14,33

367

Electricien



SLIM



Lame isolée de diamètre extra-fin spécialement conçue pour l'accès aux espaces confinés.

A mm	B mm	L mm		Part N°	€
3,5	0,5	100	10	367-035-100	9,11
4	0,8	100	10	367-040-100	9,17
5,5	1	125	10	367-055-125	12,90

367

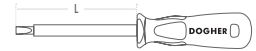
Phillips



SLIM



	L mm		Part N°	€
PH1	80	10	367-PH1-080	10,75
PH2	100	10	367-PH2-100	13,50



362


Pozidriv



	L mm		Part N°	€
PZ0	60	10	362-PZ0-060	7,01
PZ1	80	10	362-PZ1-080	8,74
PZ2	100	10	362-PZ2-100	11,51
PZ3	150	10	362-PZ3-150	15,78

363

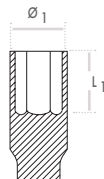
Spécifiques pour Interrupteurs Magnéto-Thermiques



	L mm		Part N°	€
PHFL1	60	10	363-PHFL1	14,79
PHFL2	80	10	363-PHFL2	14,79

364

Douille Hexagonale



	L mm	L ₁ mm	Ø ₁ mm		Part N°	€
4	125	5	10	10	364-04	15,00
5	125	5	12	10	364-05	15,00
6	125	5	13	10	364-06	15,00
7	125	6	13	10	364-07	16,45
8	125	6	14	10	364-08	16,82
9	125	7	15	10	364-09	17,63
10	125	8	16	10	364-10	18,15
11	125	9	18	10	364-11	19,57
12	125	10	19	10	364-12	22,27
13	125	10	20	10	364-13	24,56

360

Porte-Embouts Magnétique



	L mm		Part N°	€
1/4"	100	10	360-050	12,27

360

Coffret Plastique

7
Pcs



TESTED



Electricien



3 • 4 • 5,5 • 6,5

PH0 • PH1 • PH2



Part N°	€
360-001	69,70

360

Coffret Plastique

7
Pcs



TESTED



Electricien



3 • 4 • 5,5 • 6,5

PZ0 • PZ1 • PZ2



Part N°	€
360-002	66,30

364

Coffret Plastique

6
Pcs



TESTED



5 • 6 • 8 • 9 • 10 • 12

Part N°	€
364-001	111,37

360

Étui Carton

6
Pcs



Electricien



3 • 4 • 5,5 • 6,5

PH1 • PH2



Part N°	€
360-005	62,69

360

Étui Carton

6
Pcs



Electricien



3 • 4 • 5,5 • 6,5

PZ1 • PZ2



Part N°	€
360-006	63,23

360


Panneau de Mousse Modulable

7
Pcs

CrMo

TESTED

VDE
1000V



1/4 (375 x 140 x 30 mm)

Electricien



3 • 4 • 5,5 • 6,5

PH0 • PH1 • PH2



Part N°	€
360-080	72,45

360


Panneau de Mousse Modulable

7
Pcs

CrMo

TESTED

VDE
1000V



1/4 (375 x 140 x 30 mm)

Electricien



3 • 4 • 5,5 • 6,5

PZ0 • PZ1 • PZ2



Part N°	€
360-081	72,99

330

Panneau de Mousse Modulable

10
Pcs

TESTED

VDE
1000V



1/3 (375 x 188 x 30 mm)

Electricien



4 • 5,5 • 6,5

PH1 • PH2



Mécanicien



4 • 5,5 • 6,5

PH1 • PH2



Part N°	€
330-084	91,10

Voir pour Plus d'information de Panneaux Modulables

p. 20 • 35

360

Trousse Fermeture Éclair

5
Pcs

TESTED

VDE
1000V



Pince Coupante Diagonale isolée Ref. 255-160

Electricien



4 • 5,5

PH1 • PH2



Part N°	€
360-008	71,41

Pince Coupante Diagonale isolée Ref. 255-160

Electricien



4 • 5,5

PZ1 • PZ2



Part N°	€
360-009	71,95

Caisses à Outils



Valise VDE

• 4 tournevis spéciaux pour ouvertures électriques

080

Valise VDE

19 Pcs



390 mm
675 mm
705 mm

Part N°	€
080-001	244,13

Tournevis électricien	360-025-075 360-040-100 360-055-125 360-065-150 360-080-175
-----------------------	---

Tournevis Phillips	361-PH0-060 361-PH1-080 361-PH2-100
--------------------	---

Pince diagonale isolée 1000V	255-160
------------------------------	---------

Pince universelle isolée	250-180
--------------------------	---------

Pince demi-ronde à bords longs droits isolée avec coupe	251-200
---	---------

Pince à dénuder isolée	257-160
------------------------	---------

4 Lames VDE Universelles + Bouchon	
------------------------------------	--

Testeur	396-001
---------	---------

2 Rouleaux de ruban isolant	
-----------------------------	--

080

Pièces de Rechange Tournevis VDE Universel




TRIANGULAIRE

Part N°	€
080-020	5,64



CARRÉ 8 mm

Part N°	€
080-022	5,64



CARRÉ 6 mm

Part N°	€
080-021	5,64



CIRCULAIRE

Part N°	€
080-023	5,64



360

Jeu Tournevis à Lames Interchangeables

14
Pcs



1 Poignée en T
1 Bouchon
1 Tournevis Testeur
11 Lames interchangeables :

- 2,5 • 3,5 • 4,0 • 5,5 • 6,5
- PH0 • PH1 • PH2
- T10 • T15 • T20

Part N°	€
360-011	92,70

360

Jeu Tournevis à Lames Interchangeables

14
Pcs



1 Poignée
1 Bouchon
1 Tournevis Testeur
11 Lames interchangeables :

- 2,5 • 3,5 • 4,0 • 5,5 • 6,5
- PH0 • PH1 • PH2
- T10 • T15 • T20

Part N°	€
360-012	77,83

360

Jeu Tournevis à Lames Interchangeables

13
Pcs



1 Poignée
1 Tournevis Testeur
11 Lames interchangeables :

- 2,5 • 3,0 • 3,5 • 4,0 • 5,5 • 6,0
- PH0 • PH1 • PH2
- PZ/FL1 • PZ/FL2

Part N°	€
360-013	101,86



Tournevis Isolés de Précision Série Professionnelle

Série VDE composée de matériaux hautement résistants aux tensions jusqu'à 1000VAC selon la norme IEC60900. L'extrémité supérieure tournante facilite la manipulation du tournevis dans le travail de précision.


Lame Cylindrique Isolée

CrMo

Manche Bi-matière



VDE Certifié



365

Electricien



TESTED



A mm	B mm	L mm		Part N°	€
1,5	0,4	65	10	365-015-065	7,30
2	0,4	65	10	365-020-065	7,30
2,5	0,4	65	10	365-025-065	7,30
3	0,5	65	10	365-030-065	7,30

366

Phillips



TESTED



	L mm		Part N°	€
PH00	65	10	366-PH00-065	7,30
PH0	65	10	366-PH0-065	7,30
PH1	65	10	366-PH1-065	7,30

365

Coffret Plastique

6 Pcs



2 • 2,5 • 3 PH00 • PH0 • PH1

Part N°	€
365-001	50,30

365

Coffret Plastique

7 Pcs



1,5 • 2 • 2,5 • 3 PH00 • PH0 • PH1

Part N°	€
365-002	57,60

Clés Isolées

Clés isolées VDE selon la norme DIN EN 60900 testées à 10000VCA et certifiées pour 1000VCA

4581


Clé à Fourche Isolée



A mm	L mm	a mm	b mm	Part N°	€
6	89	7	22	4581-06	25,75
7	89	7	24	4581-07	25,75
8	99	7	25	4581-08	25,75
9	99	7	28	4581-09	25,75
10	108	8	29	4581-10	27,91
11	108	8	31	4581-11	27,91
12	129	8	33	4581-12	29,49
13	134	10	34	4581-13	31,26
14	144	10	37	4581-14	33,85
15	148	11	40	4581-15	33,85
16	158	11	42	4581-16	35,96
17	158	12	44	4581-17	35,96
18	173	12	44	4581-18	37,29
19	173	12	47	4581-19	37,29
21	194	12	50	4581-21	39,23
22	194	13	54	4581-22	42,76
24	224	13	56	4581-24	48,21
27	250	14	61	4581-27	58,61
30	287	14	66	4581-30	62,99
32	307	16	70	4581-32	63,85

4583

Clé Polygonale Isolée



	L mm	b mm	Part N°	€
6	151	16	4583-06	33,56
7	153	17	4583-07	33,56
8	157	18	4583-08	33,56
9	157	20	4583-09	33,56
10	172	21	4583-10	34,42
11	173	23	4583-11	34,42
12	194	23	4583-12	35,96
13	194	26	4583-13	42,95
14	207	26	4583-14	44,89
15	207	27	4583-15	46,44
16	218	30	4583-16	48,21
17	220	31	4583-17	48,21
18	234	32	4583-18	51,03
19	234	34	4583-19	51,03
21	248	38	4583-21	55,34
22	250	38	4583-22	58,61
24	270	40	4583-24	65,35

4581

Trousse Tissu

14
Pcs

CrV

TESTED

VDE
1000V



650 x 440 mm



8 • 9 • 10 • 11 • 12 • 13 • 14
17 • 19 • 22 • 24 • 27 • 30 • 32

Part N°	€
4581-002	551,59
451-002V *	24,40

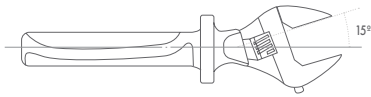
* Trousse Tissu Vide

495

Clé à Molette Isolée

CrV

TESTED



Manche Bi-matière

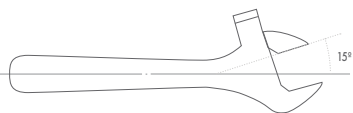
L mm	L "	mm	Part N°	€
200	8	25	495-200	45,30
250	10	33	495-250	53,05

497

Clé à Molette Latérale Isolée

CrV

TESTED



L mm	L "	mm	Part N°	€
200	8	28	497-200	161,52
250	10	33	497-250	180,62
300	12	38	497-300	196,76

VDE

1/4" • 3/8" •
1/2"

Douilles - Embouts de Vissage Isolés



5010

Hexagonale



Ø	L mm	Part N°	€
5	42	5010-05	17,62
5,5	42	5010-05,5	17,62
6	42	5010-06	18,26
7	42	5010-07	18,26
8	42	5010-08	18,73

5116

Hexagonale



Ø	L mm	Part N°	€
8	44	5116-08	24,10
10	44	5116-10	24,19
11	44	5116-11	24,19
12	44	5116-12	24,19
13	44	5116-13	24,19
14	44	5116-14	24,19
16	44	5116-16	24,72
17	44	5116-17	24,89
18	44	5116-18	25,19
19	46	5116-19	25,21

5331

Hexagonale



Ø	L mm	Part N°	€
10	54	5331-10	26,38
11	54	5331-11	26,38
12	54	5331-12	27,87
13	54	5331-13	27,87
14	54	5331-14	27,87
16	54	5331-16	28,50
17	54	5331-17	28,50
18	54	5331-18	28,50
19	54	5331-19	30,02
21	54	5331-21	30,87
22	54	5331-22	30,87
24	54	5331-24	33,00
27	54	5331-27	35,36
30	59	5331-30	36,88
32	59	5331-32	39,00

5380

Hexagonal



Ø	L mm	Part N°	€
HX4	120	5380-04X120	50,17
HX5	120	5380-05X120	50,17
HX6	120	5380-06X120	50,17
HX8	120	5380-08X120	50,17
HX10	120	5380-10X120	52,49

5224

Clé en T

3/8"

CrV

TESTED



□	L mm	Part N°	€
3/8"	210	5224-025	49,31

5224

Rallonge

3/8"

CrV

TESTED



L mm	Part N°	€
125	5224-003	46,99
250	5224-005	48,41

5443

Clé en T

1/2"

CrV

TESTED



□	L mm	Part N°	€
1/2"	210	5443-025	64,22

5443

Rallonge

1/2"

CrV

TESTED



L mm	Part N°	€
125	5443-003	48,86
250	5443-005	60,02

VDE

Cliquets Isolés



510

Cliquet VDE

1/4"

36 (10°)



CrV

TESTED

D'E 1000V

L mm	Part N°	€
145	510-009	170,96

525

Cliquet VDE

3/8"

36 (10°)



CrV

TESTED

D'E 1000V

L mm	Part N°	€
200	525-009	235,22

544

Cliquet VDE

1/2"

36 (10°)



CrV

TESTED

D'E 1000V

L mm	Part N°	€
250	544-009	199,88

6010

Clé Hexagonale Courte VDE

Hexagon



CrV

TESTED

D'E 1000V



• DIN EN 60900

mm	L1 mm	L2 mm	Box	Part N°	€
3	63	20	1	6010-03	15,25
4	70	25	1	6010-04	16,00
5	80	28	1	6010-05	17,56
6	90	32	1	6010-06	19,07
8	100	36	1	6010-08	21,07
10	112	40	1	6010-10	24,94
12	125	45	1	6010-12	33,98

5331

Coffret de Douilles Hexagonales VDE 1/2"

TESTED

10 · 11 · 12 · 13 · 14 · 16 · 17 · 18 · 19 · 21 · 22 · 24 · 27

Douilles-embouts de vissage

4 · 5 · 6 · 8 · L120 mm

Cliquet L 250 mm



Rallonge 250 mm



Clé en "T" L 200 mm



Part N°	€
5331-001	657,73

415 x 320 x 80 mm

20
Pcs

