

























<i>iPlus</i>		122
<i>ind</i>		126
<i>Prof</i>		130
		138
		142
		143
<i>Std</i>		147
		150
 		153
		159
		161
		162
		164

# Tournevis 300

La série Industrielle Plus est spécialement conçue pour les travaux les plus exigeants. La poignée composée d'un élastomère thermo-plastique antidérapant permet de transférer le couple de serrage maximum sur la vis. La lame hexagonale, composée de silicium supporte des couples de serrage élevés.



**S2 58HRc**

**300** Electricien



A mm	B mm	L mm		Part N°	€
2,5	0,4	100	10	300-025-100	8,25
3	0,5	100	10	300-030-100	8,25
3,5	0,6	100	10	300-035-100	8,25
4	0,8	125	10	300-040-125	8,85
5	1	125	10	300-050-125	8,93
6	1,2	150	10	300-060-150	8,98

**301** Phillips



	L mm		Part N°	€
PH0	75	10	301-PH0-075	8,04
PH1	100	10	301-PH1-100	8,37
PH2	125	10	301-PH2-125	9,30
PH3	150	10	301-PH3-150	11,47

**EXP** 12 Tournevis Industriel Plus

**12**  
Pcs  
**S2**

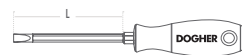


230 x 210 x 155 mm

**300**



Electricien		300-030-100	3x100 (x3)
		300-040-125	4x125 (x3)
Phillips		301-PH1-100	PH1x100 (x3)
		301-PH2-125	PH2x125 (x3)
Part N°			€
<b>300-020J</b>			<b>104,31</b>



**301**

Phillips Série Extra Longue



	L mm		Part N°	€
<b>PH2</b>	300	10	<b>301-PH2-300</b>	<b>12,68</b>
<b>PH3</b>	300	10	<b>301-PH3-300</b>	<b>13,68</b>

**302**

Pozidriv



	L mm		Part N°	€
<b>PZ0</b>	75	10	<b>302-PZ0-075</b>	<b>8,04</b>
<b>PZ1</b>	100	10	<b>302-PZ1-100</b>	<b>8,37</b>
<b>PZ2</b>	125	10	<b>302-PZ2-125</b>	<b>9,30</b>
<b>PZ3</b>	150	10	<b>302-PZ3-150</b>	<b>11,47</b>

**303**

Torx



	L mm		Part N°	€
<b>T6</b>	50	10	<b>303-T06</b>	<b>6,25</b>
<b>T7</b>	50	10	<b>303-T07</b>	<b>6,25</b>
<b>T8</b>	60	10	<b>303-T08</b>	<b>6,25</b>
<b>T9</b>	60	10	<b>303-T09</b>	<b>6,25</b>
<b>T10</b>	80	10	<b>303-T10</b>	<b>6,41</b>
<b>T15</b>	80	10	<b>303-T15</b>	<b>6,41</b>
<b>T20</b>	100	10	<b>303-T20</b>	<b>6,75</b>
<b>T25</b>	100	10	<b>303-T25</b>	<b>7,46</b>
<b>T27</b>	115	10	<b>303-T27</b>	<b>7,46</b>
<b>T30</b>	115	10	<b>303-T30</b>	<b>8,51</b>
<b>T40</b>	130	10	<b>303-T40</b>	<b>9,21</b>
<b>T45</b>	130	10	<b>303-T45</b>	<b>11,47</b>
<b>T50</b>	150	10	<b>303-T50</b>	<b>12,19</b>

# Tournevis

Jeux Série Industrielle Plus



300

Étui Carton

6

Pcs



S2



Electricien

3 • 4 • 5 • 6

PH1 • PH2



Part N°

€

300-001

59,18

300

Étui Carton

6

Pcs



S2



Electricien

3 • 4 • 5 • 6

PZ1 • PZ2



Part N°

€

300-002

59,18

300


Panneau de Mousse Modulaire

6

Pcs



S2



1/4 (375 x 140 x 30 mm)

Electricien

3 • 4 • 5 • 6

PH1 • PH2



Part N°

€

300-080

61,93

300


Panneau de Mousse Modulaire

6

Pcs



S2



1/4 (375 x 140 x 30 mm)

Electricien

3 • 4 • 5 • 6

PZ1 • PZ2



Part N°

€

300-081

61,93

Voir pour Plus d'information sur le Rangement et Panneaux de Mousse Modulables Pages:

p. 20 • 35

303

Étui Carton

6  
Pcs



S2



T10 • T15 • T20 • T25 • T30 • T40

Part N°	€
303-001	51,25


303

Panneau de Mousse Modulable

6  
Pcs



S2



1/4 (375 x 140 x 30 mm)



T10 • T15 • T20 • T25 • T30 • T40

Part N°	€
303-080	54,00

Les tournevis Série industrielle Dogher Tools sont composés de:

- Manche Bi-matière: élastomère anti-dérapant dans 70% du corps.
- Lame CrMo: haute résistance à un usage professionnel avec des embouts protégés contre une éventuelle oxydation.
- Prise 6 pans: permet grâce à une clé d'augmenter le couple de rotation.



CrMo 56HRc



315

Electricien



A mm	B mm	L mm		Part N°	€
5,5	1	125	10	315-055-125	6,99*
6,5	1,2	150	10	315-065-150	8,16*
8	1,2	175	10	315-080-175	10,49*
10	1,6	200	10	315-100-200	11,21*

\* Jusqu'à fin des stocks

316

Mécanicien



A mm	B mm	L mm		Part N°	€
5,5	1	125	10	316-055-125	6,99*
6,5	1,2	150	10	316-065-150	8,16*
8	1,2	175	10	316-080-175	10,49*
10	1,6	200	10	316-100-200	11,89*

\* Jusqu'à fin des stocks

317

Phillips



	L mm		Part N°	€
PH1	100	10	317-PH1-100	6,15*
PH2	125	10	317-PH2-125	7,17*
PH3	150	10	317-PH3-150	10,45*
PH4	200	10	317-PH4-200	15,93*

\* Jusqu'à fin des stocks

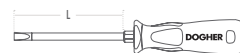
318

Pozidriv



	L mm		Part N°	€
PZ1	100	10	318-PZ1-100	6,15*
PZ2	125	10	318-PZ2-125	7,17*
PZ3	150	10	318-PZ3-150	10,45*
PZ4	200	10	318-PZ4-200	14,81*

\* Jusqu'à fin des stocks



**EXP**

12 Tournevis Industriels

**12**  
Pcs

CrMo



230 x 210 x 155 mm

**315**



Electricien 315-055-125 5,5x125 (x3)

317-PH1-100 PH1x100 (x3)  
 317-PH2-125 PH2x125 (x3)

Mécanicien 316-065-150 6,5x150 (x3)

Part N°	€
315-020J	85,41 *

\* Jusqu'à fin des stocks

**319**

Torx Sécurité



S2



	L mm		Part N°	€
TS7	50	10	319-TS07	9,19 *
TS8	60	10	319-TS08	9,19 *
TS9	60	10	319-TS09	9,19 *
TS10	80	10	319-TS10	9,19 *
TS15	80	10	319-TS15	9,79 *
TS20	100	10	319-TS20	9,79 *
TS25	100	10	319-TS25	10,74 *
TS27	115	10	319-TS27	10,74 *
TS30	115	10	319-TS30	14,08 *
TS40	130	10	319-TS40	14,23 *
TS45	130	10	319-TS45	15,80 *
TS50	150	10	319-TS50	17,48 *

\* Jusqu'à fin des stocks

**319**

Étui Carton

**6**  
Pcs



S2



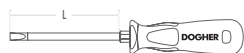
TS10 • TS15 • TS20 • TS25 • TS30 • TS40

Part N°	€
319-001	74,32 *

\* Jusqu'à fin des stocks

# Tournevis

Série Industrielle



321

Hexagonal



	L mm		Part N°	€
<b>HX2</b>	100	10	<b>321-HX020-100</b>	<b>7,25*</b>
<b>HX2,5</b>	100	10	<b>321-HX025-100</b>	<b>7,25*</b>
<b>HX3</b>	100	10	<b>321-HX030-100</b>	<b>7,48*</b>
<b>HX4</b>	100	10	<b>321-HX040-100</b>	<b>7,48*</b>
<b>HX5</b>	100	10	<b>321-HX050-100</b>	<b>7,48*</b>
<b>HX6</b>	125	10	<b>321-HX060-125</b>	<b>8,75*</b>
<b>HX8</b>	150	10	<b>321-HX080-150</b>	<b>10,72*</b>

\* Jusqu'à fin des stocks

323

Robertson



	L mm		Part N°	€
<b>R1</b>	100	10	<b>323-R1</b>	<b>7,09*</b>
<b>R2</b>	125	10	<b>323-R2</b>	<b>7,78*</b>
<b>R3</b>	150	10	<b>323-R3</b>	<b>9,56*</b>

\* Jusqu'à fin des stocks



**315**

Coffret Plastique

**5**

Pcs



Electricien

5,5 • 6,5

PH1 • PH2 • PH3



Part N°	€
<b>315-001</b>	<b>45,42*</b>

\* Jusqu'à fin des stocks

**315**

Coffret Plastique

**5**

Pcs



Electricien

5,5 • 6,5

PZ1 • PZ2 • PZ3



Part N°	€
<b>315-002</b>	<b>45,42*</b>


\* Jusqu'à fin des stocks

**315**

Panneau de Mousse Modulaire

**5**

Pcs



1/4 (375 x 140 x 30 mm)

Electricien

5,5 • 6,5

PH1 • PH2 • PH3



Part N°	€
<b>315-080</b>	<b>48,17*</b>

\* Jusqu'à fin des stocks

**315**

Panneau de Mousse Modulaire

**5**

Pcs



1/4 (375 x 140 x 30 mm)

Electricien

5,5 • 6,5

PZ1 • PZ2 • PZ3



Part N°	€
<b>315-081</b>	<b>48,17*</b>

\* Jusqu'à fin des stocks

Voir pour Plus d'information de Panneaux Modulaires p. 20 • 35

**Prof**

## Série Professionnelle

Les tournevis Série Professionnelle Dogher Tools sont composés de:

- Manche Bi-matière: élastomère anti-dérapant dans 70% du corps.
- Lame CrMo: haute résistance à un usage professionnel avec des embouts protégés contre une éventuelle oxydation.



Lame Cylindrique  
**CrMo 56HRc**

**330**


Mécanicien



A mm	B mm	L mm		Part N°	€
2,5	0,4	75	10	330-025-075	4,12
3	0,5	75	10	330-030-075	4,65
4	0,8	75	10	330-040-075	5,03
4	0,8	100	10	330-040-100	5,19
5,5	1	100	10	330-055-100	5,41
5,5	1	125	10	330-055-125	5,65
6,5	1,2	125	10	330-065-125	7,01
6,5	1,2	150	10	330-065-150	7,20
8	1,2	150	10	330-080-150	9,15
8	1,2	175	10	330-080-175	9,32
10	1,6	200	10	330-100-200	11,73

**331**

Electricien



A mm	B mm	L mm		Part N°	€
2,5	0,4	75	10	331-025-075	3,64
3	0,5	75	10	331-030-075	3,80
3	0,5	100	10	331-030-100	4,57
3,5	0,6	100	10	331-035-100	4,67
4	0,8	100	10	331-040-100	4,92
4	0,8	125	10	331-040-125	5,17
5,5	1	125	10	331-055-125	5,49
5,5	1	150	10	331-055-150	5,83
6,5	1,2	150	10	331-065-150	6,96

**322**

Étui Carton



**6**  
Pcs



Mécanicien

2,5 • 3 • 4 • 5,5 • 6,5 • 8

Part N°	€
330-009	42,63

**375**

Étui Carton



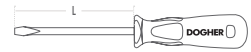
**6**  
Pcs



Electricien

2,5 • 3 • 3,5 • 4 • 5,5 • 6,5

Part N°	€
331-001	37,34



**EXP**

12 Tournevis Professionnels

**12**  
Pcs

CrMo



230 x 210 x 155 mm

**330**

Mécanicien

- 330-040-100 4x100 (x3)
- 330-055-125 5,5x125 (x3)
- 334-PH1-100 PH1x100 (x3)
- 334-PH2-125 PH2x125 (x3)



Part N°

€

**330-020J**

**66,30**

**330**

Electricien

- 331-040-100 4x100 (x3)
- 331-055-125 5,5x125 (x3)
- 334-PH1-100 PH1x100 (x3)
- 334-PH2-125 PH2x125 (x3)



Part N°


€

**330-021J**

**65,01**

**331**

Electricien Série Extra Longue



A mm	B mm	L mm		Part N°	€
<b>3</b>	0,5	200	10	<b>331-030-200</b>	<b>7,20</b>
<b>4</b>	0,8	250	10	<b>331-040-250</b>	<b>10,50</b>
<b>5,5</b>	1	300	10	<b>331-055-300</b>	<b>12,04</b>
<b>6,5</b>	1,2	300	10	<b>331-065-300</b>	<b>13,60</b>

**331**

Electricien Série Extra Courte



A mm	B mm	L mm		Part N°	€
<b>5,5</b>	1	25	20	<b>331-055-025</b>	<b>5,17</b>
<b>6,5</b>	1,2	25	20	<b>331-065-025</b>	<b>6,09</b>

# Tournevis

Série Professionnelle



334

Phillips



CrMo



	L mm		Part N°	€
PH0	75	10	334-PH0-075	3,80
PH1	100	10	334-PH1-100	5,19
PH2	125	10	334-PH2-125	6,07
PH3	150	10	334-PH3-150	8,83
PH4	200	10	334-PH4-200	15,65

334

Phillips Série Extra Courte



CrMo



	L mm		Part N°	€
PH1	25	20	334-PH1-025	6,14
PH2	25	20	334-PH2-025	6,36

334

Phillips Série Extra Longue



CrMo



	L mm		Part N°	€
PH0	200	10	334-PH0-200	6,83
PH1	250	10	334-PH1-250	10,36
PH2	300	10	334-PH2-300	12,35



**337**

Pozidriv



	L mm		Part N°	€
<b>PZ0</b>	75	10	<b>337-PZ0-075</b>	<b>4,45</b>
<b>PZ1</b>	100	10	<b>337-PZ1-100</b>	<b>5,52</b>
<b>PZ2</b>	125	10	<b>337-PZ2-125</b>	<b>6,42</b>
<b>PZ3</b>	150	10	<b>337-PZ3-150</b>	<b>9,74</b>

**337**

Pozidriv Série Extra Courte



	L mm		Part N°	€
<b>PZ1</b>	25	20	<b>337-PZ1-025</b>	<b>6,14</b>
<b>PZ2</b>	25	20	<b>337-PZ2-025</b>	<b>6,36</b>

**337**

Pozidriv Série Extra Longue



	L mm		Part N°	€
<b>PZ0</b>	200	10	<b>337-PZ0-200</b>	<b>9,15</b>
<b>PZ1</b>	250	10	<b>337-PZ1-250</b>	<b>10,64</b>
<b>PZ2</b>	300	10	<b>337-PZ2-300</b>	<b>12,35</b>

# Tournevis

Série Professionnelle

**DOGHER**  
TOOLS



**341**

Torx Sécurité



S2



	L mm		Part N°	€
<b>TS10</b>	80	10	<b>341-TS10</b>	<b>8,65</b>
<b>TS15</b>	80	10	<b>341-TS15</b>	<b>8,79</b>
<b>TS20</b>	100	10	<b>341-TS20</b>	<b>8,79</b>
<b>TS25</b>	100	10	<b>341-TS25</b>	<b>9,66</b>
<b>TS27</b>	115	10	<b>341-TS27</b>	<b>9,66</b>
<b>TS30</b>	115	10	<b>341-TS30</b>	<b>12,62</b>
<b>TS40</b>	130	10	<b>341-TS40</b>	<b>12,75</b>
<b>TS45</b>	130	10	<b>341-TS45</b>	<b>14,20</b>

**340**

Torx



S2



	L mm		Part N°	€
<b>T4</b>	50	10	<b>340-T04</b>	<b>5,63</b>
<b>T5</b>	50	10	<b>340-T05</b>	<b>5,63</b>
<b>T6</b>	50	10	<b>340-T06</b>	<b>5,63</b>
<b>T7</b>	50	10	<b>340-T07</b>	<b>5,63</b>
<b>T8</b>	60	10	<b>340-T08</b>	<b>5,63</b>
<b>T9</b>	60	10	<b>340-T09</b>	<b>5,63</b>
<b>T10</b>	80	10	<b>340-T10</b>	<b>5,96</b>
<b>T15</b>	80	10	<b>340-T15</b>	<b>6,34</b>
<b>T20</b>	100	10	<b>340-T20</b>	<b>6,34</b>
<b>T25</b>	100	10	<b>340-T25</b>	<b>7,05</b>
<b>T27</b>	115	10	<b>340-T27</b>	<b>7,05</b>
<b>T30</b>	115	10	<b>340-T30</b>	<b>8,07</b>
<b>T40</b>	130	10	<b>340-T40</b>	<b>8,41</b>
<b>T50</b>	150	10	<b>340-T50</b>	<b>11,09</b>

**342**

Hexagonal



CrMo



	L mm		Part N°	€
<b>HR5</b>	100	10	<b>342-HR050-100</b>	<b>7,08</b>
<b>HR6</b>	125	10	<b>342-HR060-125</b>	<b>8,48</b>
<b>HR8</b>	150	10	<b>342-HR080-150</b>	<b>10,47</b>

**330**

Jeu Tournevis à Lames Interchangeables

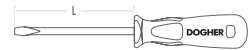


1 Poignée porte-lames professionnelle  
10 Lames interchangeable avec 2 empreintes différentes chacune

- 3 • 4
- PH0 • PH1
- PZ0 • PZ1
- T10 • T15
- HX2 • HX3
- 5,5 • 6,35
- PH2 • PZ2
- PZ/FL1 • PZ/FL2
- T20 • T25
- HX4 • HX5

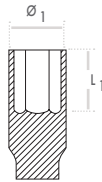
Part N°	€
<b>330-050</b>	<b>65,50</b>





**322**

Douille Hexagonale



Hexagon	L mm	L <sub>1</sub> mm	Ø <sub>1</sub> mm	Box	Part N°	€
4	125	3	7	10	322-040-125	8,39
4,5	125	3	8	10	322-045-125	8,39
5	125	4	8	10	322-050-125	8,85
5,5	125	5	9	10	322-055-125	8,85
6	125	6	9	10	322-060-125	8,85
7	125	6	11	10	322-070-125	9,16
8	125	7	12	10	322-080-125	9,16
9	125	7	13	10	322-090-125	9,32
10	125	8	14	10	322-100-125	9,65
11	125	10	16	10	322-110-125	11,40
12	125	10	17	10	322-120-125	12,08
13	125	10	18	10	322-130-125	12,26

Hexagon	L mm	Box	Part N°	€
3/16"	125	10	322-3/16	8,85
1/4"	125	10	322-1/4	8,85
5/16"	125	10	322-5/16	9,16
11/32"	125	10	322-11/32	9,32
3/8"	125	10	322-3/8	9,65
7/16"	125	10	322-7/16	11,40
1/2"	125	10	322-1/2	12,08

**322**

Étui Carton

6  
Pcs



CrV

5,5 • 6 • 7 • 8 • 10 • 13

Part N°	€
322-001	64,43



**343**

Porte-Embouts Magnétique



Hexagon	L mm	Box	Part N°	€
1/4"	100	10	343-001	11,67

# Tournevis

Série Professionnelle



343

Porte-Embouts Flexible



	L mm		Part N°	€
1/4"	200	10	343-002	13,76

343

Tournevis Extra-Court à Cliquet Réversible



	L2 mm		Part N°	€
1/4"	110	10	343-006	11,41



343

Tournevis Flexible Longue Portée



	L mm		Part N°	€
1/4"	500	10	343-005	23,34



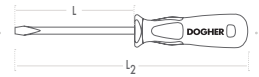
343

Tournevis avec Carré pour Douilles



	L mm		Part N°	€
1/4"	50	10	343-004	9,15






**343**

Tournevis Articulé à Cliquet à Bille de Maintien


1/4"

CrV



**12**  
Pcs

230 x 210 x 155 mm



Part N°	€
<b>343-007J</b>	<b>212,04</b>

**438**

Coffret Tournevis à Cliquet 1/4" et Embouts de Vissage

**58**  
Pcs

1/4"

25  
mm



- 3 • 4 • 4,5 • 5 • 6 • 7 • 8
- HX1,5
- R0 • R1 • R2 • R3
- PH0 • PH1 • PH2 • PH3
- HXS2,0 • HXS2,5 • HXS3,0  
HXS4,0 • HXS5,0 • HXS6,0
- TW1 • TW2 • TW3 • TW4
- PZ0 • PZ1 • PZ2 • PZ3
- 1 • 2 • 3
- TQ06 • TQ08 • TQ10
- T5 • T6
- XZN4 • XZN5 • XZN6 • XZN8
- 4 • 6 • 8 • 10
- TS7 • TS8 • TS9 • TS10 • TS15 • TS20 • TS25 • TS30 • TS40

Adaptateur 1/4" 1/4"

Porte-embouts Magnétique • 60 mm

Tournevis réf. 343-007

Part N°	€
<b>438-008</b>	<b>65,65</b>

# Tournevis

## Extracteurs de Joint



330

Extracteur de Joint Forme Crochet



L mm	Ø mm		Part N°	€
110	3,5	10	330-111	11,44

330

Extracteur de Joint Forme Crochet



L mm	Ø mm		Part N°	€
110	3,5	10	330-121	11,44

330

Extracteur de Joint Forme Droite



L mm	Ø mm		Part N°	€
110	3,5	10	330-131	11,44

330

Extracteur de Joint à 90°



L mm	Ø mm		Part N°	€
110	3,5	10	330-141	11,44

330

Extracteur de Joint Forme Angle Droit



L mm	Ø mm		Part N°	€
110	3,5	10	330-151	11,44

330

Extracteur de Joint Torique



L mm	Ø mm		Part N°	€
110	3,5	10	330-161	11,44

330

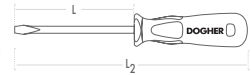
Jeu d'extracteurs de Joints

6  
Pcs



- Extracteur de Joint Forme Crochet 330-111 / 330-121
- Extracteur de Joint Forme Droite 330-131
- Extracteur de Joint à 90° 330-141
- Extracteur de Joint Forme Angle Droit 330-151
- Extracteur de Joint Torique 330-161

Part N°	€
330-101	68,63



**343** Doigt Magnétique



L mm	L <sub>2</sub> mm	→ ← mm		Part N°	€
395	505	18	10	343-003	29,48


**343** Outil de ramassage télescopique aimanté



L mm	→ ← mm	Part N°	€
635	7	343-020	10,91



**343** Doigt Magnétique Flexible




Part N°	€
343-021	40,28

• Protection Anti-Magnétique.



**343** Pince Flexible 3 Mors



Part N°	€
343-026	40,13



# Tournevis

Jeux Série Professionnelle



343

Clé en T à Cliquet avec Porte-Embouts et Embouts de Vissage



8 Pcs



220 x 175 x 240 mm

Part N°	€
343-008J	179,92


1/4"	Part N°	€
1/4"	343-008	22,49

Plat 3 • 4 • 5 PH1 • PH2 • PH3



330

Coffret Plastique




Mécanicien 5,5 • 6,5

PH1 • PH2 • PH3

Part N°	€
330-001	39,25

330

Coffret Plastique




Mécanicien 3 • 4 • 5,5 • 6,5

PH0 • PH1 • PH2

Part N°	€
330-003	44,25

330

Coffret Plastique




Mécanicien 5,5 • 6,5

PZ1 • PZ2 • PZ3

Part N°	€
330-002	40,84

330

Coffret Plastique



Mécanicien 3 • 4 • 5,5 • 6,5

PZ0 • PZ1 • PZ2

Part N°	€
330-004	45,58

**330**

Panneau de Mousse Modulaire

**5**  
Pcs

CrMo



Mécanicien



4 • 5,5

PH1 • PH2 • PH3



Part N°

€

**330-085**

**40,18**

Mécanicien



5,5 • 6,5

PH1 • PH2 • PH3



Part N°

€

**330-080**

**42,00\***


\* Jusqu'à fin des stocks

**330**

Panneau de Mousse Modulaire

**7**  
Pcs

CrMo



Mécanicien



3 • 4 • 5,5 • 6,5

PH0 • PH1 • PH2



1/3 (375 x 188 x 30 mm)

Part N°

€

**330-082**

**50,25**

**330**

Panneau de Mousse Modulaire

**5**  
Pcs

CrMo



1/4 (375 x 140 x 30 mm)

Mécanicien



5,5 • 6,5

PZ1 • PZ2 • PZ3



Part N°

€

**330-081**

**43,59**

Voir pour Plus d'information p. 20 • 35

**330**

Panneau de Mousse Modulaire

**7**  
Pcs

CrMo



Mécanicien



3 • 4 • 5,5 • 6,5

PZ0 • PZ1 • PZ2



1/3 (375 x 188 x 30 mm)

Part N°

€

**330-083**

**51,58**

**340**

Étui Carton

**6**  
Pcs



S2



T10 • T15 • T20 • T25 • T30 • T40

Part N°

€

**340-001**

**48,67**

Série composée par l'union interne et directe de 2 pièces d'acier qui permettent de transférer le coup depuis la tête jusqu'à la pointe.

L'apport en silicium à la lame hexagonale apporte une dureté maximale à la pointe atteignant 58HRc.

## Lame Traversante Série Professionnelle



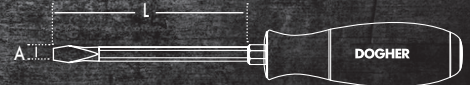
Prise 6 Pans

Manche Bi-matière



Lame Hexagonale

**S2** 58HRc



**375**

Mécanicien



**S2**



A mm	B mm	L mm		Part N°	€
5,5	1	100	10	375-055-100	8,87
6,5	1,2	125	10	375-065-125	11,31
8	1,2	150	10	375-080-150	12,25
10	1,6	175	10	375-100-175	13,98

**376**

Phillips



**S2**



	L mm		Part N°	€
PH1	100	10	376-PH1-100	7,93
PH2	125	10	376-PH2-125	9,23
PH3	150	10	376-PH3-150	13,87
PH4	200	10	376-PH4-200	16,68

**377**

Pozidriv



**S2**



	L mm		Part N°	€
PZ1	100	10	377-PZ1-100	8,64
PZ2	125	10	377-PZ2-125	10,06
PZ3	150	10	377-PZ3-150	17,96

**375**

Coffret Plastique

**5**

Pcs



5,5 • 6,5 Mécanicien

PH1 • PH2 • PH3

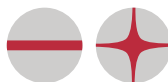
Part N°	€
375-001	57,71

**322**

Étui Carton

**6**

Pcs



5,5 • 6,5 • 8 Mécanicien

PH1 • PH2 • PH3

Part N°	€
375-005	69,96

## Série Professionnelle de Précision


Tournevis de précision composé d'une poignée bi-matière agréable au toucher et d'une lame haute performance fabriquée en CrMo. Le bouchon rotatif facilite le travail de haute précision.



Manche Anti-glisse

Lame Cylindrique

CrMo 56HRc



380

Electricien



A mm	B mm	L mm		Part N°	€
1	0,25	50	10	380-010-050	4,45
1,2	0,25	50	10	380-012-050	4,45
1,5	0,25	50	10	380-015-050	4,45
1,8	0,4	50	10	380-018-050	4,45
2	0,4	50	10	380-020-050	4,45
2,5	0,4	50	10	380-025-050	4,45
3	0,6	50	10	380-030-050	4,45
3,5	0,7	50	10	380-035-050	4,45
4	0,8	50	10	380-040-050	4,45

381

Phillips



	L mm		Part N°	€
PH000	50	10	381-PH000-050	4,65
PH00	50	10	381-PH00-050	4,45
PH0	50	10	381-PH0-050	4,45
PH1	50	10	381-PH1-050	4,45

382

Pozidriv



	L mm		Part N°	€
PZO	50	10	382-PZO-050	4,45
PZ1	50	10	382-PZ1-050	4,45

383

Torx Sécurité



	L mm		Part N°	€
TS5	50	10	383-TS05	4,45
TS6	50	10	383-TS06	4,45
TS7	50	10	383-TS07	4,45
TS8	50	10	383-TS08	4,45
TS9	50	10	383-TS09	4,45
TS10	50	10	383-TS10	4,45

# Tournevis

Série Professionnelle de Précision

**DOGHER**  
TOOLS



**384**

Hexagonal



CrMo



	L mm		Part N°	€
<b>HR0,7</b>	50	10	<b>384-HR007</b>	<b>4,45</b>
<b>HR0,9</b>	50	10	<b>384-HR009</b>	<b>4,45</b>
<b>HR1,2</b>	50	10	<b>384-HR012</b>	<b>4,45</b>
<b>HR1,3</b>	50	10	<b>384-HR013</b>	<b>4,45</b>
<b>HR1,5</b>	50	10	<b>384-HR015</b>	<b>4,45</b>
<b>HR2</b>	50	10	<b>384-HR020</b>	<b>4,45</b>
<b>HR2,5</b>	50	10	<b>384-HR025</b>	<b>4,45</b>

**385**

Torx Plus



CrMo



	L mm		Part N°	€
<b>TP1 *</b>	50	10	<b>385-TP01</b>	<b>5,65</b>
<b>TP5</b>	50	10	<b>385-TP05</b>	<b>5,43</b>
<b>TP6</b>	50	10	<b>385-TP06</b>	<b>5,43</b>

\* Apte pour



**386**

Tournevis Douille



CrV



	L mm		Part N°	€
<b>1,5</b>	50	10	<b>386-015</b>	<b>6,52</b>
<b>2</b>	50	10	<b>386-020</b>	<b>6,52</b>
<b>2,5</b>	50	10	<b>386-025</b>	<b>6,42</b>
<b>3</b>	50	10	<b>386-030</b>	<b>6,42</b>
<b>3,5</b>	50	10	<b>386-035</b>	<b>6,42</b>
<b>4</b>	50	10	<b>386-040</b>	<b>6,31</b>
<b>4,5</b>	50	10	<b>386-045</b>	<b>6,31</b>
<b>5</b>	50	10	<b>386-050</b>	<b>6,31</b>
<b>5,5</b>	50	10	<b>386-055</b>	<b>6,31</b>
<b>6</b>	50	10	<b>386-060</b>	<b>6,31</b>

**399**

Tri Wing



CrMo



	L mm		Part N°	€
<b>TW000</b>	50	10	<b>399-TW000</b>	<b>4,89</b>
<b>TW00</b>	50	10	<b>399-TW00</b>	<b>4,89</b>
<b>TW0</b>	50	10	<b>399-TW0</b>	<b>4,89</b>
<b>TW1</b>	50	10	<b>399-TW1</b>	<b>4,89</b>



**380**

Coffret Plastique

**6**  
Pcs



CrMo



2 • 2,5 • 3

PH00 • PH0 • PH1



Part N°

€

380-001

33,20

**380**

Coffret Plastique

**7**  
Pcs



CrMo



1,5 • 2 • 2,5 • 3

PH00 • PH0 • PH1



Part N°

€

380-002

37,65

**380**

Coffret Plastique

**8**  
Pcs



CrMo



2 • 2,5 • 3 • 3,5 • 4

PH00 • PH0 • PH1



Part N°

€

380-003

42,10

**383**

Coffret Plastique

**8**  
Pcs



S2



TS05 • TS06 • TS07 • TS08 • TS09 • TS10 • TS15 • TS20

Part N°

€

383-001

41,81

# Tournevis

Jeux Série Professionnelle de Précision



380

Jeu de Tournevis de Précision pour Téléphonie Mobile

11 Pcs



T5 • T6

TP1 • TP5 • TP6

PH000

TRW1



Part N°	€
380-004	22,95



380

Présentoir de Comptoir 10 Coffrets d'embouts pour Téléphonie Mobile

10 Pcs



Part N°	€
380-004J	229,50

230 x 210 x 155 mm

380

Jeu de Tournevis de Précision avec Embouts

51 Pcs

CrMo



Part N°	€
380-005	69,78

1 • 1,5 • 2 • 2,5 • 3 • 3,5 • 4

PH000 • PH00 • PH0 • PH1

PZ000 • PZ00 • PZ0 • PZ1 • PZ2

T3 • T4 • T5 • T6 • T7  
T8 • T9 • T10 • T15 • T20

TS7 • TS8 • TS9 • TS10 • TS15 • TS20

HX0,7 • HX0,9 • HX1,3 • HX1,5 • HX2,0  
HX2,5 • HX3,0 • HX3,5 • HX4,0

HS2,0 • HS2,5 • HS3,0 • HS4,0

HR1,5 • HR2,0 • HR2,5 • HR3,0 • HR4,0

Les tournevis Série Standard sont fabriqués avec des manches Bi-matière et des lames en CrV

## Série Standard

std




Manche Bi-matière



Lame Cylindrique

CrV 54HRc



345


Mécanicien



A mm	B mm	L mm		Part N°	€
3	0,5	75	10	345-030-075	2,94
4	0,8	75	10	345-040-075	3,20
4	0,8	100	10	345-040-100	3,37
5,5	1	100	10	345-055-100	3,59
5,5	1	125	10	345-055-125	4,13
6,5	1,2	125	10	345-065-125	5,41
8	1,2	150	10	345-080-150	6,31
8	1,2	175	10	345-080-175	6,86
10	1,6	200	10	345-100-200	7,99

346


Electricien



A mm	B mm	L mm		Part N°	€
2,5	0,4	75	10	346-025-075	2,94
3	0,5	75	10	346-030-075	3,03
3	0,5	100	10	346-030-100	3,06
3,5	0,6	100	10	346-035-100	3,06
4	0,8	100	10	346-040-100	3,92
4	0,8	125	10	346-040-125	4,04
5,5	1	125	10	346-055-125	4,68
5,5	1	150	10	346-055-150	4,79
6,5	1,2	150	10	346-065-150	5,86

346

Electricien Série Extra Longue

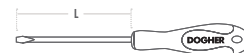


A mm	B mm	L mm		Part N°	€
3	0,5	200	10	346-030-200	5,83
4	0,8	250	10	346-040-250	6,32
5,5	1	300	10	346-055-300	7,02
6,5	1,2	300	10	346-065-300	8,56

# Tournevis


Série Standard

**DOGHER**  
TOOLS



**346**

Electricien Série Extra Courte



A mm	B mm	L mm		Part N°	€
5,5	1	25	10	346-055-025	4,32
6,5	1,2	25	10	346-065-025	4,79

**347**

Phillips Série Extra Longue



	L mm		Part N°	€
<b>PH0</b>	200	10	347-PH0-200	5,80
<b>PH1</b>	250	10	347-PH1-250	6,05
<b>PH2</b>	300	10	347-PH2-300	7,51

**347**

Phillips



	L mm		Part N°	€
<b>PH0</b>	75	10	347-PH0-075	3,15
<b>PH1</b>	100	10	347-PH1-100	3,80
<b>PH2</b>	150	10	347-PH2-150	4,52
<b>PH3</b>	150	10	347-PH3-150	7,22
<b>PH4</b>	200	10	347-PH4-200	10,70

**347**

Phillips Série Extra Courte




	L mm		Part N°	€
<b>PH1</b>	25	10	347-PH1-025	4,15
<b>PH2</b>	25	10	347-PH2-025	4,52



**348**

Pozidriv Série Extra Longue



	L mm		Part N°	€
<b>PZO</b>	200	10	<b>348-PZO-200</b>	<b>6,37</b>
<b>PZ1</b>	250	10	<b>348-PZ1-250</b>	<b>6,67</b>
<b>PZ2</b>	300	10	<b>348-PZ2-300</b>	<b>8,25</b>

**348**

Pozidriv



	L mm		Part N°	€
<b>PZO</b>	75	10	<b>348-PZO-075</b>	<b>3,15</b>
<b>PZ1</b>	100	10	<b>348-PZ1-100</b>	<b>3,80</b>
<b>PZ2</b>	125	10	<b>348-PZ2-125</b>	<b>4,52</b>
<b>PZ3</b>	150	10	<b>348-PZ3-150</b>	<b>7,22</b>

**348**

Pozidriv Série Extra Courte



	L mm		Part N°	€
<b>PZ1</b>	25	10	<b>348-PZ1-025</b>	<b>4,15</b>
<b>PZ2</b>	25	10	<b>348-PZ2-025</b>	<b>4,52</b>

**349**

Torx



	L mm		Part N°	€
<b>T4</b>	75	10	<b>349-T04</b>	<b>4,43</b>
<b>T5</b>	75	10	<b>349-T05</b>	<b>4,43</b>
<b>T6</b>	75	10	<b>349-T06</b>	<b>4,43</b>
<b>T7</b>	75	10	<b>349-T07</b>	<b>4,43</b>
<b>T8</b>	75	10	<b>349-T08</b>	<b>4,43</b>
<b>T9</b>	75	10	<b>349-T09</b>	<b>4,43</b>
<b>T10</b>	75	10	<b>349-T10</b>	<b>4,70</b>
<b>T15</b>	100	10	<b>349-T15</b>	<b>4,70</b>
<b>T20</b>	100	10	<b>349-T20</b>	<b>4,70</b>
<b>T25</b>	125	10	<b>349-T25</b>	<b>5,45</b>
<b>T27</b>	125	10	<b>349-T27</b>	<b>5,54</b>
<b>T30</b>	150	10	<b>349-T30</b>	<b>6,38</b>
<b>T40</b>	150	10	<b>349-T40</b>	<b>7,41</b>
<b>T50</b>	175	10	<b>349-T50</b>	<b>8,49</b>




## Série Professionnelle Manche Anti-glisse


Manche Anti-Glisse spécialement conçu pour travailler en environnement avec présence d'huiles. Les matériels utilisés sont hautement résistants à ces produits.



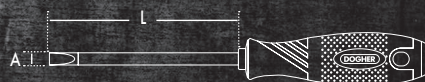
Manche Anti-glisse



Lame Cylindrique



CrMo 56HRc




351

Electricien



CrMo



A mm	B mm	L mm		Part N°	€
3	0,5	100	10	351-030-100	5,03
4	0,8	125	10	351-040-125	5,33
5,5	1	150	10	351-055-150	5,92
6,5	1,2	150	10	351-065-150	7,53

354

Torx



S2




	L mm		Part N°	€
T6	50	10	354-T06	5,90
T7	50	10	354-T07	5,90
T8	60	10	354-T08	5,90
T9	60	10	354-T09	5,90
T10	80	10	354-T10	6,22
T15	80	10	354-T15	6,64
T20	100	10	354-T20	6,64
T25	100	10	354-T25	7,37
T27	115	10	354-T27	7,37
T30	115	10	354-T30	9,39
T40	130	10	354-T40	9,75
T45	130	10	354-T45	12,30
T50	150	10	354-T50	13,31

351

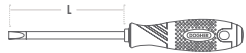
Electricien Série Extra Longue



CrMo



A mm	B mm	L mm		Part N°	€
3	0,5	200	10	351-030-200	7,53
4	0,8	250	10	351-040-250	10,98
5,5	1	300	10	351-055-300	12,60
6,5	1,2	300	10	351-065-300	14,22



**352**

Phillips



CrMo



	L mm		Part N°	€
<b>PH0</b>	75	10	<b>352-PH0-075</b>	<b>3,97</b>
<b>PH1</b>	100	10	<b>352-PH1-100</b>	<b>5,29</b>
<b>PH2</b>	125	10	<b>352-PH2-125</b>	<b>6,14</b>
<b>PH3</b>	150	10	<b>352-PH3-150</b>	<b>9,25</b>

**353**

Pozidriv



CrMo



	L mm		Part N°	€
<b>PZO</b>	75	10	<b>353-PZO-075</b>	<b>4,67</b>
<b>PZ1</b>	100	10	<b>353-PZ1-100</b>	<b>5,79</b>
<b>PZ2</b>	125	10	<b>353-PZ2-125</b>	<b>6,70</b>
<b>PZ3</b>	150	10	<b>353-PZ3-150</b>	<b>10,17</b>

**352**

Phillips Série Extra Longue



CrMo



	L mm		Part N°	€
<b>PH0</b>	200	10	<b>352-PH0-200</b>	<b>7,12</b>
<b>PH1</b>	250	10	<b>352-PH1-250</b>	<b>11,12</b>
<b>PH2</b>	300	10	<b>352-PH2-300</b>	<b>12,89</b>

**353**

Pozidriv Série Extra Longue



CrMo



	L mm		Part N°	€
<b>PZ1</b>	250	10	<b>353-PZ1-250</b>	<b>11,12</b>
<b>PZ2</b>	300	10	<b>353-PZ2-300</b>	<b>12,89</b>

# Tournevis

Jeux Série Professionnelle Anti-glisse



351

Coffret Plastique



Electricien

3 • 4 • 5,5 • 6,5

PH1 • PH2

Part N°	€
351-001	41,74

351

Coffret Plastique



Electricien


3 • 4 • 5,5 • 6,5

PZ1 • PZ2

Part N°	€
351-002	42,80

351

Panneau de Mousse Modulable



1/4 (375 x 140 x 30 mm)

Electricien


3 • 4 • 5,5 • 6,5

PH1 • PH2

Part N°	€
351-080	44,49

351

Panneau de Mousse Modulable



1/4 (375 x 140 x 30 mm)

Electricien

3 • 4 • 5,5 • 6,5

PZ1 • PZ2

Part N°	€
351-081	45,55

Voir pour Plus d'information sur le Rangement et Panneaux de Mousse Modulables Pages:

p. 20 • 35



La série VDE est fabriquée avec des composants hautement isolants qui permettent à l'utilisateur final de travailler en toute sécurité dans des tensions allant jusqu'à 1000VCA. Chacun des tournevis a été soumis à des charges plus élevées selon la norme IEC 60900.

## Isolés Série Professionnelle



CrMo

Lame Cylindrique Isolée

VDE Certifié

TESTED



360

Electricien



CrMo



A mm	B mm	L mm		Part N°	€
2,5	0,4	75	10	360-025-075	6,27
3	0,5	100	10	360-030-100	6,89
3,5	0,5	100	10	360-035-100	7,40
4	0,8	100	10	360-040-100	7,46
5,5	1	125	10	360-055-125	10,49
6,5	1,2	150	10	360-065-150	11,64
8	1,6	175	10	360-080-175	12,93

361

Phillips



CrMo



	L mm		Part N°	€
PH0	60	10	361-PH0-060	7,01
PH1	80	10	361-PH1-080	8,74
PH2	100	10	361-PH2-100	10,97
PH3	150	10	361-PH3-150	14,33

367

Electricien



CrMo

SLIM



**SLIM** Lame isolée de diamètre extra-fin spécialement conçue pour l'accès aux espaces confinés.

A mm	Ø mm	B mm	L mm		Part N°	€
3,5	3,5	0,5	100	10	367-035-100	9,11
4	4	0,8	100	10	367-040-100	9,17
5,5	5,5	1	125	10	367-055-125	12,90

367

Phillips



CrMo

SLIM



	Ø mm	L mm		Part N°	€
PH1	5,5	80	10	367-PH1-080	10,75
PH2	6,5	100	10	367-PH2-100	13,50

# Tournevis

Isolés Série Professionnelle

**DOGHER**  
TOOLS



**362**


Pozidriv



	L mm		Part N°	€
<b>PZ0</b>	60	10	<b>362-PZ0-060</b>	<b>7,01</b>
<b>PZ1</b>	80	10	<b>362-PZ1-080</b>	<b>8,74</b>
<b>PZ2</b>	100	10	<b>362-PZ2-100</b>	<b>11,51</b>
<b>PZ3</b>	150	10	<b>362-PZ3-150</b>	<b>15,78</b>

**363**

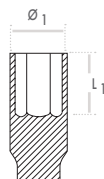
Spécifiques pour Interrupteurs Magnéto-Thermiques



	L mm		Part N°	€
<b>PHFL1</b>	60	10	<b>363-PHFL1</b>	<b>14,79</b>
<b>PHFL2</b>	80	10	<b>363-PHFL2</b>	<b>14,79</b>

**364**

Douille Hexagonale



	L mm	L <sub>1</sub> mm	Ø <sub>1</sub> mm		Part N°	€
<b>4</b>	125	5	10	10	<b>364-04</b>	<b>15,00</b>
<b>5</b>	125	5	12	10	<b>364-05</b>	<b>15,00</b>
<b>6</b>	125	5	13	10	<b>364-06</b>	<b>15,00</b>
<b>7</b>	125	6	13	10	<b>364-07</b>	<b>16,45</b>
<b>8</b>	125	6	14	10	<b>364-08</b>	<b>16,82</b>
<b>9</b>	125	7	15	10	<b>364-09</b>	<b>17,63</b>
<b>10</b>	125	8	16	10	<b>364-10</b>	<b>18,15</b>
<b>11</b>	125	9	18	10	<b>364-11</b>	<b>19,57</b>
<b>12</b>	125	10	19	10	<b>364-12</b>	<b>22,27</b>
<b>13</b>	125	10	20	10	<b>364-13</b>	<b>24,56</b>

**360**

Porte-Embouts Magnétique



	L mm		Part N°	€
<b>1/4"</b>	100	10	<b>360-050</b>	<b>12,27</b>

**360**

Coffret Plastique

**7**  
Pcs



Electricien



3 • 4 • 5,5 • 6,5

PH0 • PH1 • PH2



Part N°	€
360-001	69,70

**360**

Coffret Plastique

**7**  
Pcs



Electricien



3 • 4 • 5,5 • 6,5

PZ0 • PZ1 • PZ2



Part N°	€
360-002	66,30

**364**

Coffret Plastique

**6**  
Pcs



5 • 6 • 8 • 9 • 10 • 12

Part N°	€
364-001	111,37

**360**

Étui Carton

**6**  
Pcs



Electricien



3 • 4 • 5,5 • 6,5

PH1 • PH2



Part N°	€
360-005	62,69

**360**

Étui Carton

**6**  
Pcs



Electricien



3 • 4 • 5,5 • 6,5

PZ1 • PZ2



Part N°	€
360-006	63,23

# Tournevis

Isolés Série Professionnelle



360

Panneau de Mousse Modulable

7 Pcs

CrMo



1/4 (375 x 140 x 30 mm)

Electricien



3 • 4 • 5,5 • 6,5

PH0 • PH1 • PH2



Part N°	€
360-080	72,45

360

Panneau de Mousse Modulable

7 Pcs

CrMo



1/4 (375 x 140 x 30 mm)

Electricien



3 • 4 • 5,5 • 6,5

PZ0 • PZ1 • PZ2



Part N°	€
360-081	72,99

330

Panneau de Mousse Modulable

10 Pcs



1/3 (375 x 188 x 30 mm)

Electricien



4 • 5,5 • 6,5

PH1 • PH2



Mécanicien



4 • 5,5 • 6,5

PH1 • PH2



Part N°	€
330-084	91,10

Voir pour Plus d'information de Panneaux Modulables

p. 20 • 35

360

Trousse Fermeture Éclair

5 Pcs



Pince Coupante Diagonale isolée Réf. 255-160

Electricien



4 • 5,5

PH1 • PH2



Part N°	€
360-008	71,41

Pince Coupante Diagonale isolée Réf. 255-160

Electricien



4 • 5,5


PZ1 • PZ2



Part N°	€
360-009	71,95

# Tournevis

Valise d'outils VDE fabriqués selon la norme IEC 60900.



• 4 tournevis spéciaux pour ouvertures électriques

## Valise VDE

080

Valise VDE

19  
Pcs



390 mm  
675 mm  
705 mm

Part N°	€
080-001	244,13



Tournevis électricien

360-025-075  
360-040-100  
360-055-125  
360-065-150  
360-080-175



Tournevis Phillips

361-PH0-060  
361-PH1-080  
361-PH2-100



Pince diagonale isolée 1000V

255-160



Pince universelle isolée

250-180



Pince demi-ronde à becs longs droits isolée avec coupe

251-200



Pince à dénuder isolée

257-160



4 Lames VDE Universelles + Bouchon



Testeur

396-001



2 Rouleaux de ruban isolant

080

Outils de Rechange Tournevis VDE Universel



TRIANGULAIRE

Part N°	€
080-020	5,64



CARRÉ 8 mm

Part N°	€
080-022	5,64



CARRÉ 6 mm

Part N°	€
080-021	5,64



CIRCULAIRE

Part N°	€
080-023	5,64



# Tournevis

## Jeux Tournevis à Lames Interchangeables



360

### Jeu Tournevis à Lames Interchangeables

14  
Pcs



1 Poignée en T  
1 Bouchon  
1 Tournevis Testeur  
11 Lames interchangeables :

- 2,5 • 3,5 • 4,0 • 5,5 • 6,5
- PH0 • PH1 • PH2
- T10 • T15 • T20

Part N°	€
360-011	92,70

360

### Jeu Tournevis à Lames Interchangeables

14  
Pcs



1 Poignée  
1 Bouchon  
1 Tournevis Testeur  
11 Lames interchangeables :

- 2,5 • 3,5 • 4,0 • 5,5 • 6,5
- PH0 • PH1 • PH2
- T10 • T15 • T20

Part N°	€
360-012	77,83

360

### Jeu Tournevis à Lames Interchangeables

13  
Pcs



1 Poignée  
1 Tournevis Testeur  
11 Lames interchangeables :

- 2,5 • 3,0 • 3,5 • 4,0 • 5,5 • 6,0
- PH0 • PH1 • PH2
- PZ/FL1 • PZ/FL2

Part N°	€
360-013	101,86

Série VDE composée de matériaux hautement résistants aux tensions jusqu'à 1000VAC selon la norme IEC60900. L'extrémité supérieure tournante facilite la manipulation du tournevis dans le travail de précision.

## Isolés de Précision Série Professionnelle



Lame Cylindrique Isolée

Manche Bi-matière

CrMo

VDE Certifié

TESTED



365

Electricien



CrMo



TESTED



366

Phillips



CrMo



TESTED



A mm	B mm	L mm		Part N°	€
1,5	0,4	65	10	365-015-065	7,30
2	0,4	65	10	365-020-065	7,30
2,5	0,4	65	10	365-025-065	7,30
3	0,5	65	10	365-030-065	7,30

	L mm		Part N°	€
PH00	65	10	366-PH00-065	7,30
PH0	65	10	366-PH0-065	7,30
PH1	65	10	366-PH1-065	7,30

# Tournevis

Jeux - Isolés de Précision



365

Coffret Plastique

6

Pcs



2 • 2,5 • 3 PH00 • PH0 • PH1

Part N°	€
365-001	50,30

365

Coffret Plastique

7

Pcs



1,5 • 2 • 2,5 • 3 PH00 • PH0 • PH1

Part N°	€
365-002	57,60





## Série Professionnelle ESD

La série professionnelle ESD se compose d'un manche bi-matière avec dérivation électrostatique permettant de travailler sur des composants électroniques. La prise 6 pans et la lame en CrMo offrent une grande résistance aux couples de serrage élevés.




Prise 6 Pans



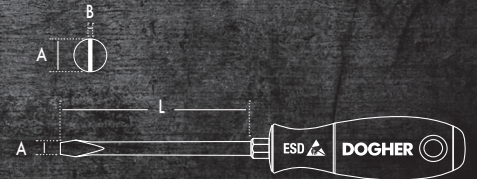
Manche Décharge Électrostatique



Lame Cylindrique



CrMo 56HRc



387

Mécanicien



A mm	B mm	L mm		Part N°	€
5	1	100	10	387-050-100*	8,07
5	1	125	10	387-050-125*	8,44
6	1,2	150	10	387-060-150	10,47
6	1,2	200	10	387-060-200	10,75
8	1,2	150	10	387-080-150	13,62
8	1,2	200	10	387-080-200	13,62

\* Sans prise 6 pans

388

Phillips




	L mm		Part N°	€
PH0	75	10	388-PH0-075*	5,69
PH1	100	10	388-PH1-100*	7,55
PH2	125	10	388-PH2-125	8,78
PH3	150	10	388-PH3-150	13,20

\* Sans prise 6 pans

La série de précision ESD se compose d'un manche bi-matière avec dérivation électrostatique et d'un bouchon rotatif. Cela permet à l'utilisateur final d'effectuer un travail de précision sur des appareils électroniques en toute sécurité.

## Série Professionnelle ESD de Précision



Lame Cylindrique



Manche Décharge Électrostatique



CrMo 56HRc



### 390

#### Electricien



CrMo



A mm	B mm	L mm		Part N°	€
1	0,25	50	10	390-010-050	4,47
1,2	0,25	50	10	390-012-050	4,47
1,5	0,25	50	10	390-015-050	4,47
1,8	0,4	50	10	390-018-050	4,47
2	0,4	50	10	390-020-050	4,47
2,4	0,4	50	10	390-024-050	4,47
3	0,6	50	10	390-030-050	4,47
3,5	0,7	50	10	390-035-050	4,47

### 391

#### Phillips



CrMo



	L mm		Part N°	€
PH000	50	10	391-PH000-050	4,65
PH00	50	10	391-PH00-050	4,47
PH0	50	10	391-PH0-050	4,47

### 392

#### Pozidriv



CrMo



	L mm		Part N°	€
PZO	50	10	392-PZO-050	4,47



**393**

Torx Sécurité



	L mm		Part N°	€
<b>TS5</b>	50	10	<b>393-TS05</b>	<b>4,47</b>
<b>TS6</b>	50	10	<b>393-TS06</b>	<b>4,47</b>

**394**

Hexagonal



	L mm		Part N°	€
<b>HR0,7</b>	50	10	<b>394-HR007</b>	<b>4,47</b>
<b>HR0,9</b>	50	10	<b>394-HR009</b>	<b>4,47</b>
<b>HR1,3</b>	50	10	<b>394-HR013</b>	<b>4,47</b>
<b>HR1,5</b>	50	10	<b>394-HR015</b>	<b>4,47</b>
<b>HR2</b>	50	10	<b>394-HR020</b>	<b>4,47</b>

**390**

Coffret Plastique

**6**

Pcs



2 • 2,4 • 3      PH000 • PH00 • PH0

Part N°	€
<b>390-001</b>	<b>33,50</b>

**390**

Coffret Plastique

**7**

Pcs



1,5 • 2 • 2,4 • 3      PH000 • PH00 • PH0

Part N°	€
<b>390-002</b>	<b>37,97</b>

# Tournevis

Tournevis Complémentaires



398

Tournevis à Frappe

16  
Pcs



5/16" • Embouts de Vissage

HX4 • HX5 • HX6 • HX8

T25 • T30 • T40

PH2 • PH3 • PH4

8 • 10 • 12

Douille Porte-embouts à Carré d'entraînement


Adaptateur hexagonal pour douilles

5/16" 1/2"

3/8" 5/16"

Tournevis à Frappe

1/2"



Part N°

€

398-001

58,14

• Voir embouts de rechange Pag. 178-179

396

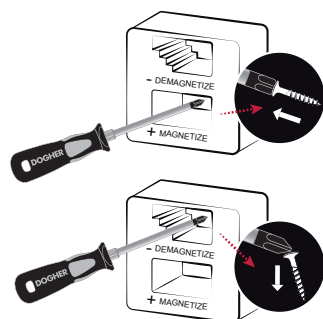
Testeur



A mm	B mm	L mm		Part N°	€
3	0,5	65	10	396-001	6,14

396

Magnétiseur - Démagnétiseur



Part N°

€

396-002

10,57